




Przeczytaj pary wyrazów zapisane w jabłkach. Jeśli mają one podobne znaczenie - pokoloruj jabłko na zielono. Jeśli są to przeciwieństwa - pokoloruj jabłko na czerwono.
















# Dziesiątki i jedności



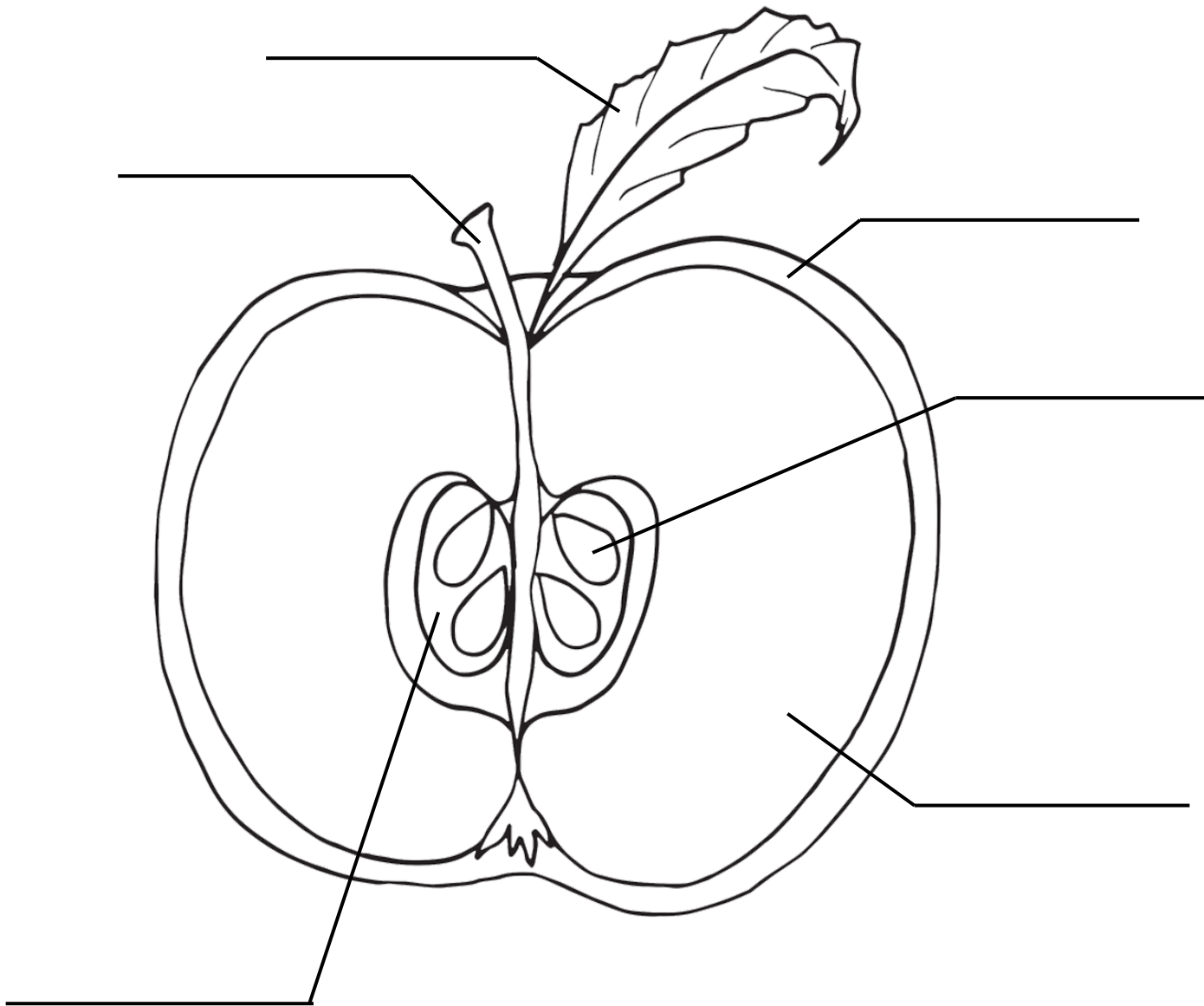
Rozłóż liczby na dziesiątki i jedności według wzoru.



Zapisz w zeszycie liczby z ćwiczenia w kolejności malejącej.

# Budowa

# JABŁKA



liść	szypułka	skórka
komora nasienna	nasiona	miąższ




zima






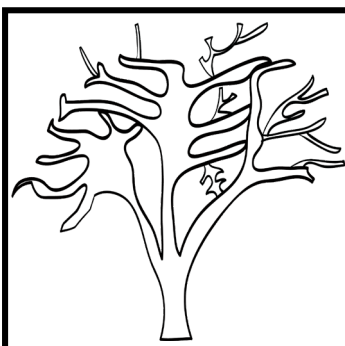
wiosna



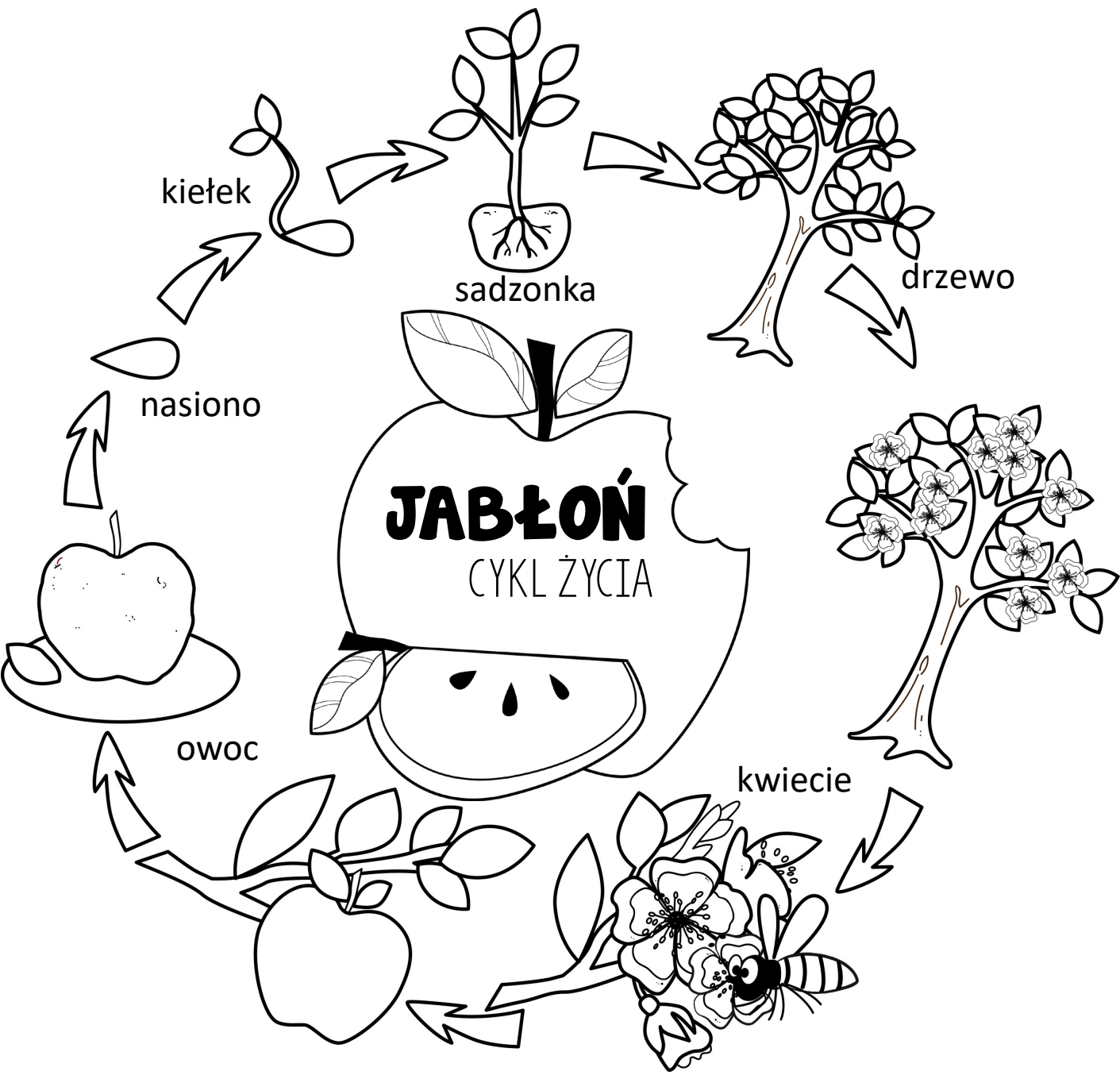
lato




jesień



**Jabłoń - PORY ROKU**


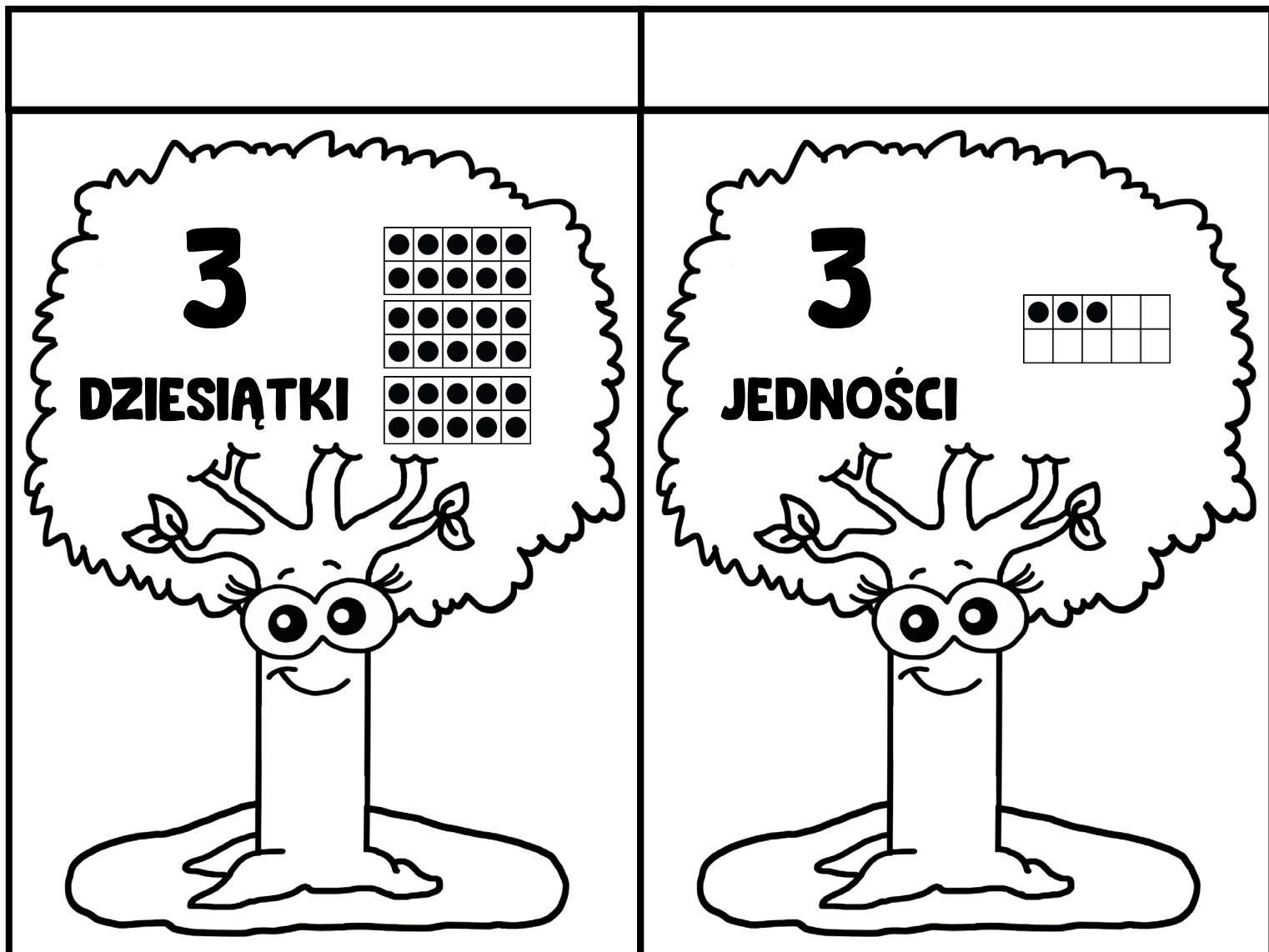


# Co można zrobić z **jabłek?**




chleb jabłkowy	chipsy jabłkowe	szarlotka	strucla jabłkowa
mus jabłkowy	sok jabłkowy	dżem jabłkowy	cydr
jabłko w karmelu	muffinka jabłkowa		

Wytnij elementy. Przyklej jabłka z liczbami pod odpowiednią jabłonią.  
Jabłka z liczbami nieparzystymi pokoloruj na czerwono, a z liczbami parzystymi  
na zielono. Których jabłek jest więcej i o ile? Zapisz odpowiedź w zeszytcie.



# OBLICZ I POKOLORUJ

Oblicz działania i pokoloruj obrazek zgodnie z kodem. Pola bez działań pokoloruj na czarno.




- 1 czerwony      2 żółty      3 brązowy
- 4 zielony      5 niebieski



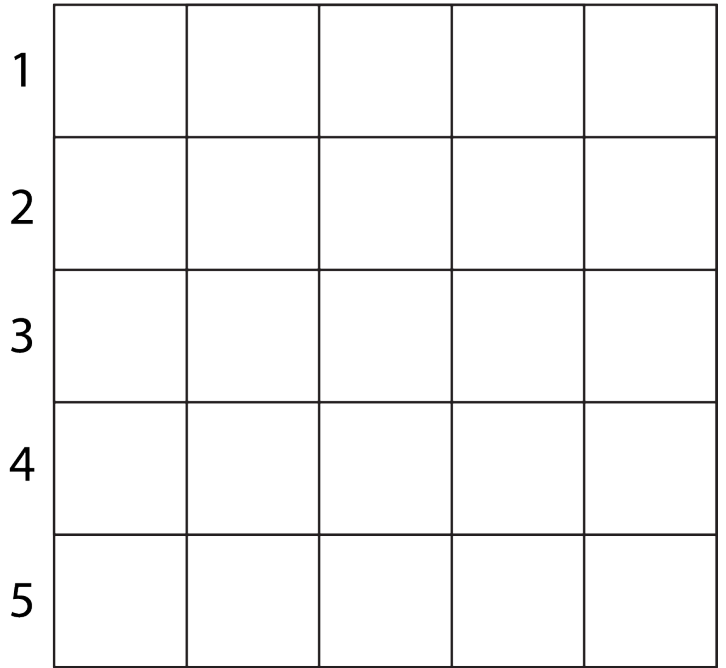
# RYSUNKOWE ZABAWY

Spróbuj narysować w kratkach taki sam obrazek.

a b c d e







a b c d e



Narysuj obrazek zgodnie z instrukcją.

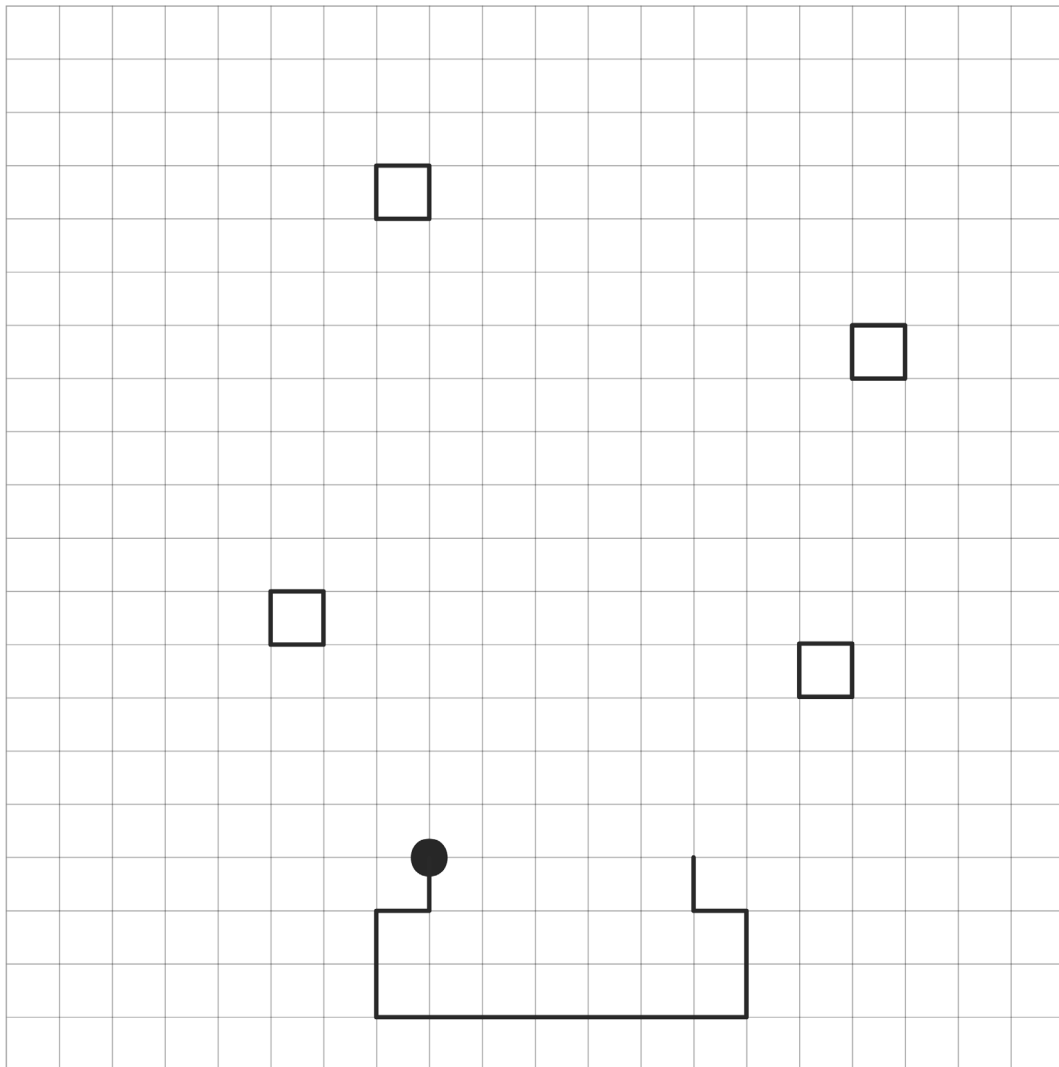
① ② ③ ④ ⑤



# TAJEMNICZY OBRAZEK

Rysuj linie zgodnie z instrukcją. Pokoloruj obrazek, który powstanie.


3←	1↑	1←	1↑	1←	2↑	1←	1↑	1←	2↑	1→
1↑	1→	1↑	1←	3↑	1→	1↑	1→	1↑	4→	1↑
6→	1↓	3→	1↓	1→	3↓	1→	4↓	1←	2↓	1→
2↓	2←	1↓	1←	1↓	3←	2↑	1←	4↑	1→	2↑
1→	1↑	1→	2↑	1→	2↑	1←	1↓	1←	2↓	1←
1↓	1←	2↓	1←	6↑	1←	1↑	1←	2↓	1→	7↓
1←	2↑	1←	2↑	1←	2↑	1←	3↓	1→	2↓	1→
2↓	1→	3↓	1←	1↓						





# CZY JESTEŚ JUŻ MISTRZEM LICZENIA?


IMIĘ I NAZWISKO:





$8 \cdot 3 =$  


$26 + 47 =$  

$86 - 23 =$  


$28 : 7 =$  


$35 : 5 =$  


$9 \cdot 5 =$  


$53 - 17 =$  


ROZWIĄŻ DZIAŁANIA.  
JEŚLI ZROBISZ TO  
SZYBKO, POKOLORUJ  
OBRAZKI!

$72 + 14 =$  


$25 : 5 =$  

$16 + 35 =$  


$81 - 12 =$  

$7 \cdot 2 =$  

Moja samoocena:



Kumam  
wszystko!



Coś tam  
kumam!



Nic nie  
kumam!





Informacja zwrotna nauczyciela:


# CZY JESTEŚ JUŻ MISTRZEM LICZENIA?


IMIĘ I NAZWISKO:





$7 \cdot 6 =$  


$35 + 43 =$  

$96 - 28 =$  


$18 : 6 =$  


$27 : 3 =$  


$8 \cdot 4 =$  


$51 - 15 =$  


ROZWIĄŻ DZIAŁANIA.  
JEŚLI ZROBISZ TO  
SZYBKO, POKOLORUJ  
OBRAZKI!

$63 + 17 =$  


$49 : 7 =$  

$23 + 59 =$  

$72 - 19 =$  

$4 \cdot 9 =$  


Moja samoocena:



Kumam  
wszystko!



Coś tam  
kumam!



Nic nie  
kumam!

Informacja zwrotna nauczyciela:



# Pyszne, zdrowe, **KOLOROWE!**

PRZECZYTAJ WYRAZY, PODZIEL NA GŁOSKI I POKOLORUJ JABŁKA ZGODNIE Z KODEM:

3 GŁOSKI - ZIELONY

4 GŁOSKI - ŻÓŁTY

5 GŁOSEK - CZERWONY

